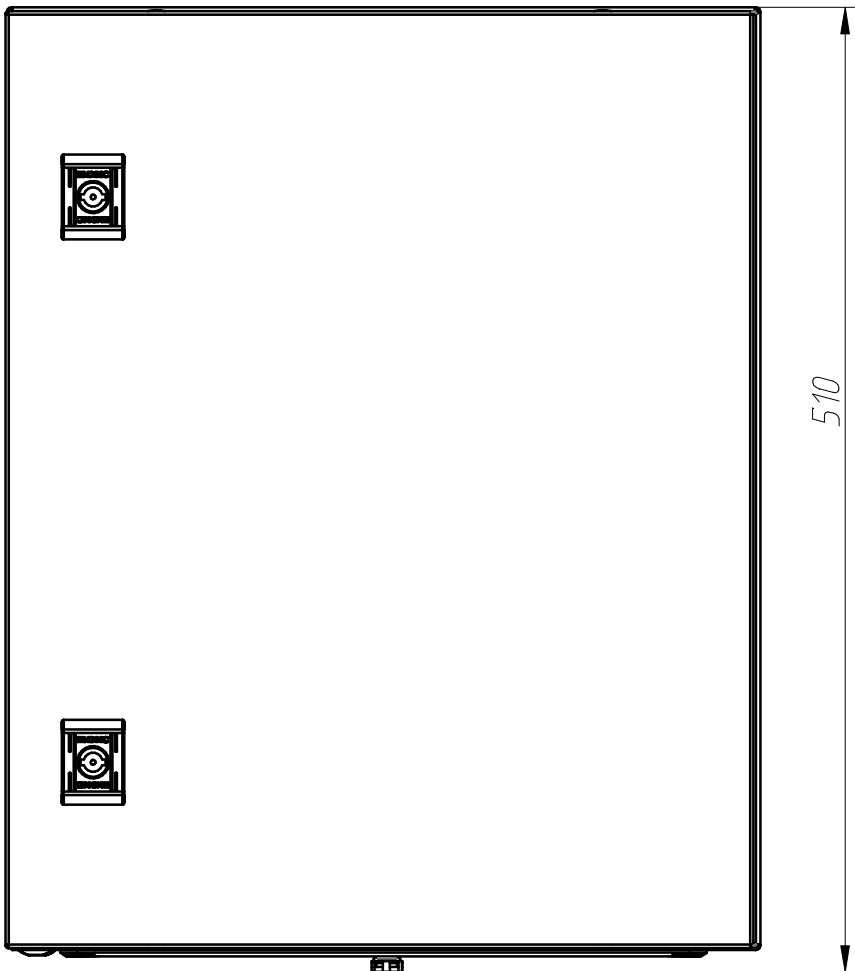

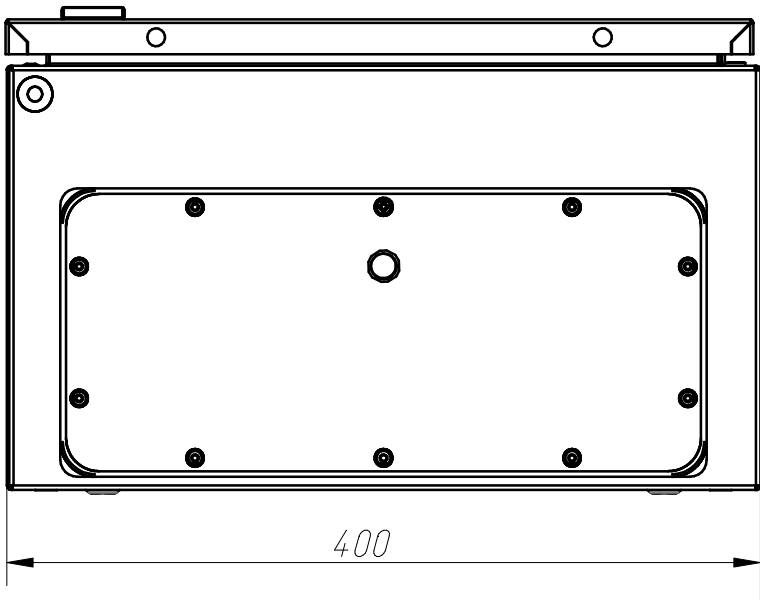
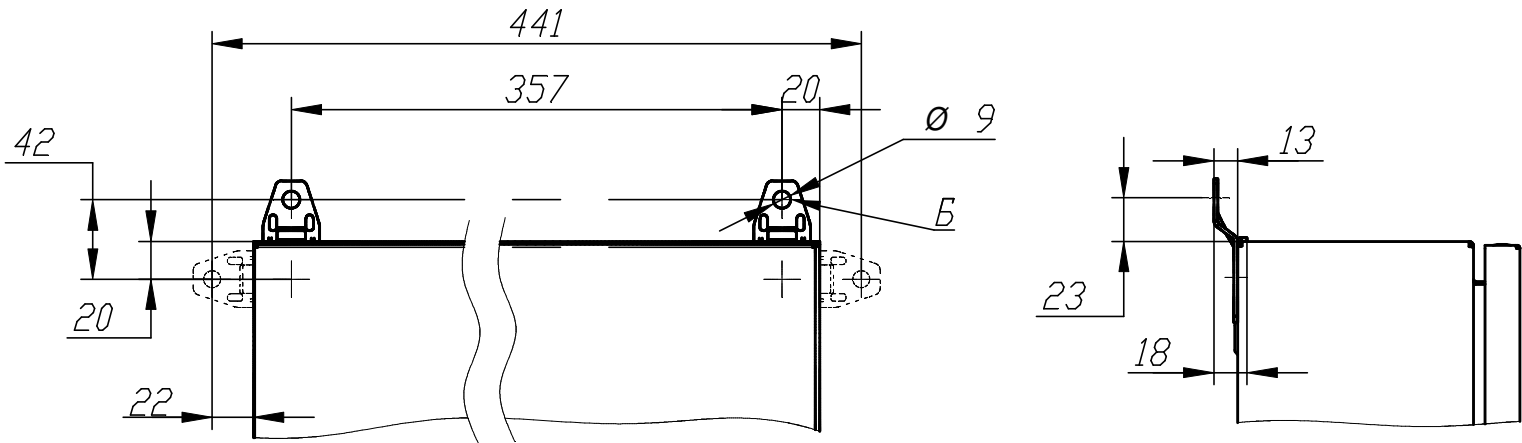


Перв. примен.		Справ. №		Подп. и дата		Инв. № дубл.		Взам. инв. №		Подп. и дата		Инв. № подл.	



Пример установки кронштейнов



- 1. Размеры для справок.
- 2. Б – отверстия для крепления изделия на стену.
- 3. Изделие устанавливать так, чтобы расстояние от корпуса до соседних объектов было не менее 100 мм.

					ФИАШ.42314.1.183 ГЧ				
					Шкаф термостатированный СКАТ ШТ-5425 Габаритный чертеж	Лит.	Масса	Масштаб	
Изм.	Лист	№ докум.	Подп.	Дата				1:4	
Разраб.									
Пров.									
Т. контр.						Лист	Листов	1	
						БАСТИОН			
Н. контр.									
Утв.									