

Техническое описание семейства

«ARBM_Источник_Питания_Бастион_ СКАТ-1200Д-исп.2_Ru_11»

Основные преимущества

1. Возможность перемещения условного графического обозначения (УГО) относительно точки вставки семейства (регулируется параметрами «УГО Смещение X» и «УГО Смещение Y»), см. рис. 1 и раздел «Параметры экземпляра» в таблице 2.

Направление по горизонтали

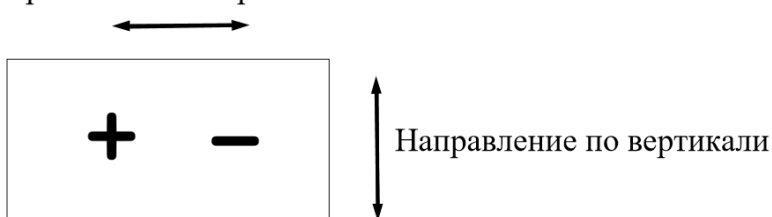


Рис. 1. Смещение УГО в горизонтальном и вертикальном направлениях.

2. Возможность изменения масштаба УГО (доступны коэф. масштабирования: 1; 0,6; регулируется параметрами «УГО Масштаб 1 Видимость» и «УГО Масштаб 0,6 Видимость» соответственно), см. рис. 2 и раздел «Параметры экземпляра» в таблице 2.

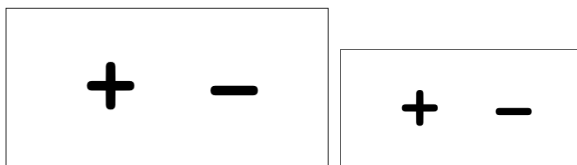


Рис. 2. Изменение масштаба УГО (коэф. масштабирования: 1; 0,6).

3. LOD 350 на высоком уровне детализации, см. таблицу 1.

4. Наличие всех необходимых параметров для отображения в спецификации оборудования, изделий и материалов - см. раздел «Параметры типа» в таблице 2.

5. Наличие основных технических параметров, обеспечивающих быстрое получение информации об изделии: AER_ТП_СПС_Номин. напряжение питания - см. раздел «Параметры типа» в таблице 2.

Артикулы замоделированных изделий:

1. СКАТ-1200Д исп.2

Уровень проработки, область применения

Данное семейство типа «продукт», разработано для LOD 200 на низком уровне детализации и LOD 350 на среднем и высоком уровнях детализации, предназначено для использования на стадии проектной подготовки и относится к категории «Электрооборудование».

Таблица 1. Отображение элементов на разных уровнях детализации

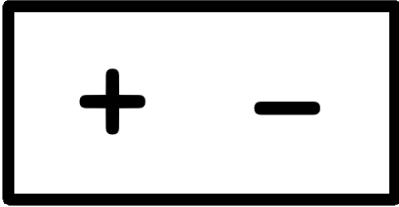
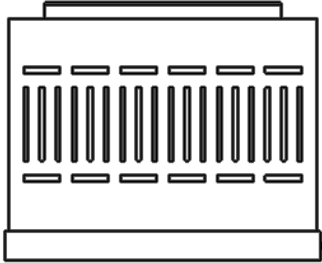

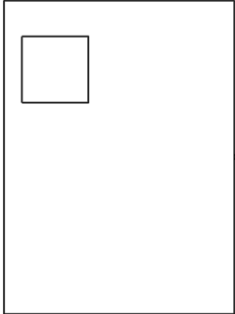
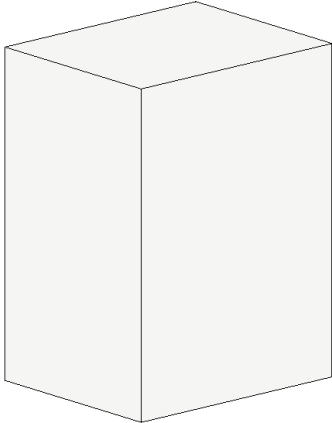
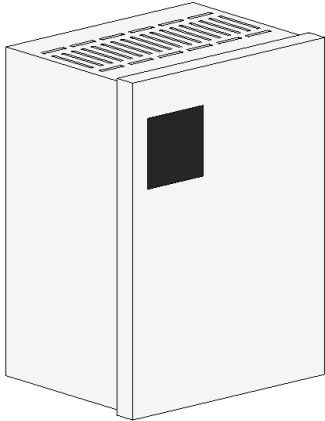
	Низкий уровень детализации / условное обозначение	Средний и высокий уровень детализации
План		
Фасад		
3D		

Таблица 3. Основные параметры семейства

Параметр	Описание																																		
Параметры типа																																			
<table border="1"> <thead> <tr> <th align="left" colspan="2">Размеры</th></tr> </thead> <tbody> <tr> <td>ADSK_Размер_Высота</td><td align="center">295.0</td></tr> <tr> <td>ADSK_Размер_Глубина</td><td align="center">176.0</td></tr> <tr> <td>ADSK_Размер_Ширина</td><td align="center">217.0</td></tr> </tbody> </table>	Размеры		ADSK_Размер_Высота	295.0	ADSK_Размер_Глубина	176.0	ADSK_Размер_Ширина	217.0	<p>«ADSK_Размер_Глубина», «ADSK_Размер_Высота», «ADSK_Размер_Ширина», - размеры извещателя.</p>																										
Размеры																																			
ADSK_Размер_Высота	295.0																																		
ADSK_Размер_Глубина	176.0																																		
ADSK_Размер_Ширина	217.0																																		
<table border="1"> <thead> <tr> <th align="left" colspan="2">Электросети</th></tr> </thead> <tbody> <tr> <td>AER_ТП_СПС_Макс. напряжение питания</td><td align="center">250.00 В</td></tr> <tr> <td>AER_ТП_СПС_Мин. напряжение питания</td><td align="center">150.00 В</td></tr> <tr> <td>AER_ТП_СПС_Номин. напряжение питания</td><td align="center">220.00 В</td></tr> <tr> <td>AER_ТП_СПС_Номин. вых. напряжение пита</td><td align="center">12.00 В</td></tr> <tr> <td>AER_ТП_СПС_Потребляемая мощность</td><td align="center">12.00 Вт</td></tr> </tbody> </table>	Электросети		AER_ТП_СПС_Макс. напряжение питания	250.00 В	AER_ТП_СПС_Мин. напряжение питания	150.00 В	AER_ТП_СПС_Номин. напряжение питания	220.00 В	AER_ТП_СПС_Номин. вых. напряжение пита	12.00 В	AER_ТП_СПС_Потребляемая мощность	12.00 Вт	<p>«AER_ТП_СПС_Макс. напряжение питания», «AER_ТП_СПС_Мин. напряжение питания» - максимальное, минимальное, номинальное напряжение электрической цепи. «AER_ТП_СПС_Номин. вых. напряжение питания» - номинальное выходное напряжение блока питания. «AER_ТП_СПС_Номин. напряжение питания» - номинальное напряжение электрической цепи. «AER_ТП_СПС_Потребляемая мощность» - мощность, потребляемая от сети.</p>																						
Электросети																																			
AER_ТП_СПС_Макс. напряжение питания	250.00 В																																		
AER_ТП_СПС_Мин. напряжение питания	150.00 В																																		
AER_ТП_СПС_Номин. напряжение питания	220.00 В																																		
AER_ТП_СПС_Номин. вых. напряжение пита	12.00 В																																		
AER_ТП_СПС_Потребляемая мощность	12.00 Вт																																		
<table border="1"> <thead> <tr> <th align="left" colspan="2">Данные</th></tr> </thead> <tbody> <tr> <td>ADSK_URL документации изделия</td><td>https://bast.ru/media/bastion/manuals/skat</td></tr> <tr> <td>ADSK_URL страницы изделия</td><td>https://bast.ru/products/ops/skat-1200d-isp</td></tr> <tr> <td>ADSK_Единица измерения</td><td align="center">шт.</td></tr> <tr> <td>ADSK_Завод-изготовитель</td><td align="center">ЗАО «Бастион»</td></tr> <tr> <td>ADSK_Зона</td><td></td></tr> <tr> <td>ADSK_Код изделия</td><td align="center">57</td></tr> <tr> <td>ADSK_Марка</td><td align="center">СКАТ-1200Д исп.2</td></tr> <tr> <td>ADSK_Масса</td><td align="center">2.600000</td></tr> <tr> <td>ADSK_Наименование</td><td align="center">Источник вторичного электропитания резерв</td></tr> <tr> <td>ADSK_Наименование краткое</td><td align="center">Источник бесперебойного питания</td></tr> <tr> <td>ADSK_Позиция</td><td></td></tr> <tr> <td>ADSK_Примечание</td><td></td></tr> <tr> <td>AER_ПП_Раздел спецификации ОИМ</td><td align="center">Электрооборудование</td></tr> <tr> <td>AER_ПС_Имя изделия</td><td align="center">UPS01</td></tr> <tr> <td>AER_ПСБ_БЦО</td><td align="center">UPS</td></tr> <tr> <td>Степень защиты</td><td align="center">IP20</td></tr> </tbody> </table>	Данные		ADSK_URL документации изделия	https://bast.ru/media/bastion/manuals/skat	ADSK_URL страницы изделия	https://bast.ru/products/ops/skat-1200d-isp	ADSK_Единица измерения	шт.	ADSK_Завод-изготовитель	ЗАО «Бастион»	ADSK_Зона		ADSK_Код изделия	57	ADSK_Марка	СКАТ-1200Д исп.2	ADSK_Масса	2.600000	ADSK_Наименование	Источник вторичного электропитания резерв	ADSK_Наименование краткое	Источник бесперебойного питания	ADSK_Позиция		ADSK_Примечание		AER_ПП_Раздел спецификации ОИМ	Электрооборудование	AER_ПС_Имя изделия	UPS01	AER_ПСБ_БЦО	UPS	Степень защиты	IP20	<p>Параметры «ADSK_URL документации изделия», «ADSK_URL страницы изделия», «ADSK_Единица измерения», «ADSK_Завод-изготовитель», «ADSK_Код изделия», «ADSK_Марка», «ADSK_Масса», «ADSK_Наименование», «ADSK_Наименование краткое», «ADSK_Позиция» и «ADSK_Примечание» содержат данные о типоразмере. Параметр «AER_ПС_Имя изделия» содержит маркировку извещателя на схеме подключения. Параметр «AER_ПСБ_БЦО» содержит буквенно-цифровое обозначение. Параметр «AER_ПП_Раздел спецификации» указывает, к какому разделу спецификации относится семейство (может использоваться при создании спецификации). Параметр «Степень защиты» указывает степень защиты изделия.</p>
Данные																																			
ADSK_URL документации изделия	https://bast.ru/media/bastion/manuals/skat																																		
ADSK_URL страницы изделия	https://bast.ru/products/ops/skat-1200d-isp																																		
ADSK_Единица измерения	шт.																																		
ADSK_Завод-изготовитель	ЗАО «Бастион»																																		
ADSK_Зона																																			
ADSK_Код изделия	57																																		
ADSK_Марка	СКАТ-1200Д исп.2																																		
ADSK_Масса	2.600000																																		
ADSK_Наименование	Источник вторичного электропитания резерв																																		
ADSK_Наименование краткое	Источник бесперебойного питания																																		
ADSK_Позиция																																			
ADSK_Примечание																																			
AER_ПП_Раздел спецификации ОИМ	Электрооборудование																																		
AER_ПС_Имя изделия	UPS01																																		
AER_ПСБ_БЦО	UPS																																		
Степень защиты	IP20																																		

<table border="1"> <thead> <tr> <th colspan="2">Идентификация</th> </tr> </thead> <tbody> <tr> <td>ADSK_Версия Revit</td> <td>Revit 2019</td> </tr> <tr> <td>ADSK_Версия семейства</td> <td>Версия 1</td> </tr> <tr> <td>AER_ПИ_Дата изменения семейств</td> <td></td> </tr> <tr> <td>AER_ПИ_Разработчик модели</td> <td>Группа компаний AERBIM</td> </tr> <tr> <td>AER_ПИ_Разработчик модели (email)</td> <td>sd@aerbim.com</td> </tr> <tr> <td>AER_ПИ_Разработчик модели (URL)</td> <td>https://aerbim.com</td> </tr> <tr> <td>AER_ПИ_Разработчик модели (телефон)</td> <td>+37529-698-54-00</td> </tr> </tbody> </table>	Идентификация		ADSK_Версия Revit	Revit 2019	ADSK_Версия семейства	Версия 1	AER_ПИ_Дата изменения семейств		AER_ПИ_Разработчик модели	Группа компаний AERBIM	AER_ПИ_Разработчик модели (email)	sd@aerbim.com	AER_ПИ_Разработчик модели (URL)	https://aerbim.com	AER_ПИ_Разработчик модели (телефон)	+37529-698-54-00	<p>Параметры «ADSK_Версия Revit» и «ADSK_Версия семейства» - содержат, соответственно, версию Revit и семейства.</p> <p>Параметры «AER_ПИ_СПС_Дата изменения семейств» содержат дату изменения семейства.</p> <p>Параметры «AER_ПИ_СПС_Разработчик модели», «AER_ПИ_СПС_Разработчик модели (URL)», «AER_ПИ_СПС_Разработчик модели (email)» и «AER_ПИ_СПС_Разработчик модели (телефон)» содержат информацию о разработчике семейства (модели).</p>
Идентификация																	
ADSK_Версия Revit	Revit 2019																
ADSK_Версия семейства	Версия 1																
AER_ПИ_Дата изменения семейств																	
AER_ПИ_Разработчик модели	Группа компаний AERBIM																
AER_ПИ_Разработчик модели (email)	sd@aerbim.com																
AER_ПИ_Разработчик модели (URL)	https://aerbim.com																
AER_ПИ_Разработчик модели (телефон)	+37529-698-54-00																
<table border="1"> <thead> <tr> <th colspan="2">Графика</th> </tr> </thead> <tbody> <tr> <td>AER_ПП_УГО для ОД на плане</td> <td>УГО_ИсточникПитания.png</td> </tr> <tr> <td>AER_ПП_УГО для ОД на схеме/разрезе</td> <td>УГО_ИсточникПитания.png</td> </tr> </tbody> </table>	Графика		AER_ПП_УГО для ОД на плане	УГО_ИсточникПитания.png	AER_ПП_УГО для ОД на схеме/разрезе	УГО_ИсточникПитания.png	<p>Параметры «AER_ПП_УГО для ОД на плане» и «AER_ПП_УГО для ОД на схеме/разрезе» содержат изображения УГО для отображения в таблице «Условные обозначения».</p>										
Графика																	
AER_ПП_УГО для ОД на плане	УГО_ИсточникПитания.png																
AER_ПП_УГО для ОД на схеме/разрезе	УГО_ИсточникПитания.png																
<h3 style="text-align: center;">Параметры экземпляра</h3>																	
<table border="1"> <thead> <tr> <th colspan="2">Зависимости</th> </tr> </thead> <tbody> <tr> <td>d соед. кор. (по умолчанию)</td> <td>20.0</td> </tr> <tr> <td>В УГО Смещение X (по умолчанию)</td> <td>0.0</td> </tr> <tr> <td>В УГО Смещение Y (по умолчанию)</td> <td>0.0</td> </tr> </tbody> </table>	Зависимости		d соед. кор. (по умолчанию)	20.0	В УГО Смещение X (по умолчанию)	0.0	В УГО Смещение Y (по умолчанию)	0.0	<p>«d соед. кор.», «В УГО Смещение X», «В УГО Смещение Y» - управляемые служебные параметры. Задают различные расстояния, положение УГО, в зависимости от значений параметров, участвующих в формулах.</p>								
Зависимости																	
d соед. кор. (по умолчанию)	20.0																
В УГО Смещение X (по умолчанию)	0.0																
В УГО Смещение Y (по умолчанию)	0.0																
<table border="1"> <thead> <tr> <th colspan="2">Размеры</th> </tr> </thead> <tbody> <tr> <td>d короба (по умолчанию)</td> <td>20.0</td> </tr> <tr> <td>УГО Смещение X (по умолчанию)</td> <td>1000.0</td> </tr> <tr> <td>УГО Смещение Y (по умолчанию)</td> <td>1000.0</td> </tr> </tbody> </table>	Размеры		d короба (по умолчанию)	20.0	УГО Смещение X (по умолчанию)	1000.0	УГО Смещение Y (по умолчанию)	1000.0	<p>«УГО Смещение X» и «УГО Смещение Y» - смещение УГО относительно точки вставки семейства (ограничение – радиус смещения до 1000мм).</p> <p>«d короба» - задает диаметр подводимого короба к экземпляру типоразмера (ограничение – $d \leq 20\text{мм}$).</p>								
Размеры																	
d короба (по умолчанию)	20.0																
УГО Смещение X (по умолчанию)	1000.0																
УГО Смещение Y (по умолчанию)	1000.0																
<table border="1"> <thead> <tr> <th colspan="2">Видимость</th> </tr> </thead> <tbody> <tr> <td>Зона Отчуждения Видимость (по умолчанию)</td> <td><input type="checkbox"/></td> </tr> <tr> <td>УГО Масштаб 0.6 Видимость (по умолчанию)</td> <td><input type="checkbox"/></td> </tr> <tr> <td>УГО Масштаб 1 Видимость (по умолчанию)</td> <td><input checked="" type="checkbox"/></td> </tr> </tbody> </table>	Видимость		Зона Отчуждения Видимость (по умолчанию)	<input type="checkbox"/>	УГО Масштаб 0.6 Видимость (по умолчанию)	<input type="checkbox"/>	УГО Масштаб 1 Видимость (по умолчанию)	<input checked="" type="checkbox"/>	<p>Параметры «УГО Масштаб 1 Видимость» и «УГО Масштаб 0.6 Видимость» управляют включением/выключением масштаба УГО.</p> <p>Параметр «Зона отчуждения Видимость» управляют включением / выключением видимости зоны отчуждения до предметов.</p>								
Видимость																	
Зона Отчуждения Видимость (по умолчанию)	<input type="checkbox"/>																
УГО Масштаб 0.6 Видимость (по умолчанию)	<input type="checkbox"/>																
УГО Масштаб 1 Видимость (по умолчанию)	<input checked="" type="checkbox"/>																
	<p>«AER_SP_AdaptationForMarking», «AER_SP_CircuitName», «AER_SP_ElementAltMark»,</p>																

Данные		«AER_SP_ElementIndex», «AER_SP_ElementMark», «AER_SP_ElementNumber» - служебные параметры AERBIM. Не изменять вручную. Параметр «AER_ПП_Раздел проекта» указывает, к какому разделу проекта относится семейство (может использоваться при создании спецификации).
AER_SP_AdaptationForMarking (по умолчанию)	1	
AER_SP_CircuitName (по умолчанию)		
AER_SP_ElementAltMark (по умолчанию)		
AER_SP_ElementIndex (по умолчанию)	0	
AER_SP_ElementMark (по умолчанию)		
AER_SP_ElementNumber (по умолчанию)	0	
AER_ПП_Раздел проекта (по умолчанию)	Пожарная сигнализация	

Описание подкатегорий

В семействе используются подкатегории (в категории «Электрооборудование»):

- ARBM_Корпус
- ARBM_Зона отчуждения

В категории «Типовая аннотация»:

- ARBM_УГО

На планах используются вложенные семейства категории «Электрооборудование», «Типовые аннотации»

Указания по работе с семейством

1. Размещать элемент в модели на виде плана этажа или в 3D виде.
2. Отображение в низкой степени детализации на плане этажа представляет из себя условное графическое отображение (УГО).
3. Отображение семейства в 3D может производиться как в низкой, так и в средней и высокой степени детализации.
4. Зона отчуждения составляет 200 мм от граней.
5. **ВАЖНО для корректной работы семейства:** Радиус смещения УГО относительно точки вставки семейства должен быть не более 1000 мм, иначе возникнет ошибка, см. рис. 3.

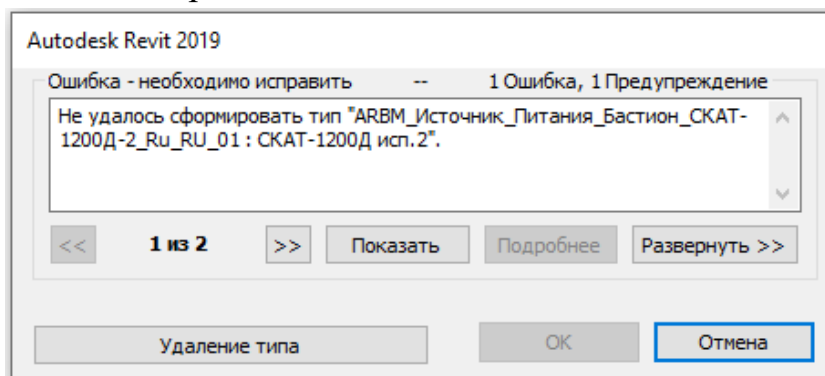


Рис. 3. Ошибка при смещении УГО на радиус более 1000 мм, относительно точки вставки семейства.