РУКОВОДСТВО ПО ЭКСПЛУАТАЦИИ

СВЕТИЛЬНИК АВАРИЙНОГО ОСВЕЩЕНИЯ

SKAT LT

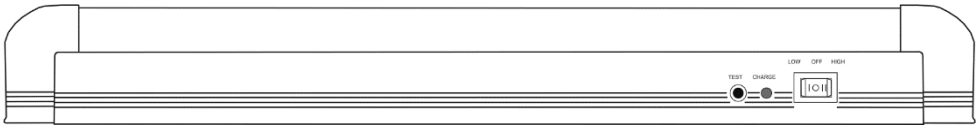

SKAT LT-60 Li-ion

Благодарим Вас за выбор нашего изделия!

Перед началом работы ознакомьтесь с настоящим руководством по эксплуатации, которое также содержит сведения паспорта изделия, в соответствии с требованиями ГОСТ Р 2.610.

Руководство по эксплуатации содержит основные технические характеристики, комплект поставки и схему подключения.

Информация о дате выпуска содержится в серийном номере изделия. Серийный номер нанесен на заводской наклейке, расположенной на изделии и на таре. Первая цифра серийного номера означает последнюю цифру года выпуска, а вторая и третья – номер месяца в году выпуска. Дата выпуска изделия также указывается в руководстве по эксплуатации.

Светильник аварийного освещения SKAT LT-60 Li-ion (далее по тексту – светильник) на базе светодиодов с повышенной светоотдачей и большим сроком службы предназначен для обеспечения эвакуационного и резервного освещения в случае прекращения подачи электроэнергии.



ВНИМАНИЕ!

Светильник включается только при отсутствии сетевого напряжения, т.е. использоваться в качестве обычного светильника не может.

ТЕХНИЧЕСКИЕ ХАРАКТЕРИСТИКИ

№ п/п	Наименование параметра		Значение параметра
1	Напряжение питающей сети ~220 В, частотой 50±1 Гц с пределами изменения, В		**110 … 240**
2	Количество светодиодов в светильнике, шт		**60**
3	Сила света, мКд		**60x2500**
4	**Аккумулятор резервного питания встроенный Li-ion напряжением 3,7 В емкостью 2200 мАч**		
5	Время работы в резерве*, ч	в режиме «LOW»	**4**
		в режиме «HIGH»	**1,5**
6	Габаритные размеры ШхВхГ, не более, мм	без упаковки	**334x39x31**
		в упаковке	**408x45x37**
7	Масса, НЕТТО (БРУТТО), кг, не более		**0,22 (0,26)**
8	Диапазон рабочих температур, °С		**+5 … +40**
9	Относительная влажность воздуха при 25 °С, %, не более		**80**
⚠	**ВНИМАНИЕ! Не допускается наличия в воздухе токопроводящей пыли и паров агрессивных веществ (кислот, щелочей и т. п.)**		
10	Степень защиты оболочкой по ГОСТ 14254-2015		**IP20**

Примечание: * Зависит от состояния аккумулятора.

Предприятие-изготовитель оставляет за собой право совершенствовать конструкцию изделия, добавлять дополнительные функции, не меняя качества заявленных в данном руководстве по эксплуатации технических характеристик, и, неуведомляя потребителя об изменениях.

УСТРОЙСТВО И РАБОТА

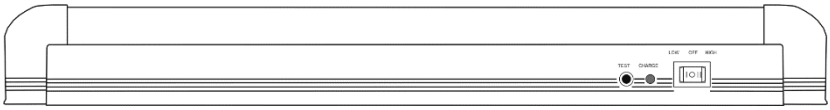

Рисунок 1 – Общий вид светильника

Для включения светильника перевести выключатель 1 (см. рисунок 2) из положения «OFF» в положение «LOW» (пониженная мощность свечения) или «HIGH» (полная мощность свечения).

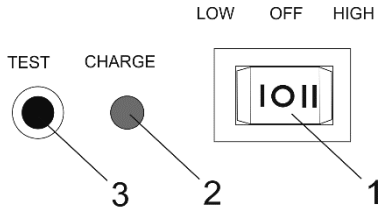

1 - Выключатель/переключатель мощности свечения светильника
2 - Индикатор заряда CHARGE
3 - Кнопка TEST

Рисунок 2 – Назначение органов управления и индикации

При этом:

- при наличии сети будет светиться индикатор «CHARGE», светильник перейдет в режим «заряд» (первая зарядка батареи проводится не менее 24 ч);
- при отсутствии сети светильник автоматически перейдет в режим «резерв» и включится.

Кнопка «TEST» предназначена для проверки работоспособности светильника и имитирует пропадание сетевого напряжения.

ГАРАНТИЙНЫЕ ОБЯЗАТЕЛЬСТВА

Срок гарантии устанавливается 3 года со дня продажи. Если дата продажи не указана, срок гарантии исчисляется с момента (даты) выпуска.

Срок службы — 10 лет с момента (даты) ввода в эксплуатацию или даты продажи. Если дата продажи или ввода в эксплуатацию не указаны, срок службы исчисляется с момента (даты) выпуска.

Предприятие-изготовитель гарантирует соответствие заявленным параметрам при соблюдении потребителем условий эксплуатации.

Отметки продавца в руководстве по эксплуатации, равно как и наличие самого руководства по эксплуатации, паспорта и оригинальной упаковки не являются обязательными и не влияют на обеспечение гарантийных обязательств.

Предприятие-изготовитель не несёт ответственность и не возмещает ущерб за дефекты, возникшие по вине потребителя при несоблюдении правил эксплуатации и монтажа.

При наличии внешних повреждений корпуса и следов вмешательства в конструкцию гарантийное обслуживание не проводится.

Гарантийное обслуживание проводится предприятием-изготовителем.

СВИДЕТЕЛЬСТВО О ПРИЁМКЕ

Наименование:
Светильник аварийного освещения
SKAT LT-60 Li-ion

Дата выпуска «___»_____20___г.

соответствует требованиям ФИАШ.430600.116ТУ «Светильники аварийного освещения SKAT», ТР ЕАЭС 037/2016 "Об ограничении применения опасных веществ в изделиях электротехники и радиоэлектроники", ТР ТС 004/2011 "О безопасности низковольтного оборудования", ТР ТС 020/2011 "Электромагнитная совместимость технических средств" и признан годным к эксплуатации.

Штамп службы контроля качества:



ОТМЕТКИ ПРОДАВЦА

Продавец _____
Дата продажи «___»_____20___г. м.п.

ОТМЕТКИ О ВВОДЕ В ЭКСПЛУАТАЦИЮ

Монтажная организация _____
Дата ввода в эксплуатацию «___»_____20___г. м.п.
Служебные отметки_____

BASTION

bast.ru — официальный сайт
skat-ups.ru — интернет-магазин

справочная служба — info@bast.ru
горячая линия — 8-800-200-58-30
техподдержка — 911@bast.ru

ТЕХПОДДЕРЖКА

